
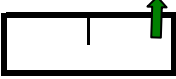








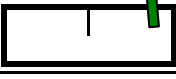





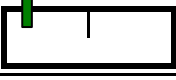







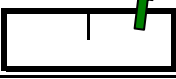


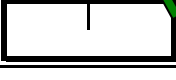


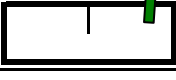





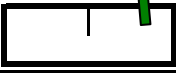























Bahnenbeschreibung Einbeck

Erstellt von Rudolf und Dagmar Wedmann

Stand 2007

	Bahn	Ball	Abschlag	Bemerkungen
1	Pyramiden	 Ingo, WOMALU, Bunten Lux		 aus dem 2. Loch von oben, locker auf die zweite Pyramiede. RL li.
2	Salto	 Lila Mix, Grenchen, Nifo 2		 Zwischen A und H legen, mittig bis leicht re. einspielen. Muß genau über Loch.
3	Mittelhügel	 Standart		 ca. 1,5 cm hoch legen, dann gerade.
4	Passage	 Bel Ami, D 067		 ein Loch von oben locker etwas zur Mitte spielen. RL li. Lochreisser geht auch.
5	Rohr	 Einbecker, Brautball, Celler Rohrball		 ein Loch runter legen, extrem re. spielen. Achtung: Auflauf sehr rau.
6	V	 Standart		 ca. 8 cm hoch legen, dann gerade. Ev. Vorbande
7	Niere	 10:0, BO Stadtpark  MC 3, 20 J. Goslar		 eine Ballbreite über Mitte, dann gerade  Aus dem H, dann leicht re. Absichern.
8	Schleife	 Lux II, Lux II little, Bundesliga		 Zügig sauber einspielen. Ev. Vorbande. RL li.
9	Bodenwelle	 Bunten Lux		 Locker auf Mitte erste Bodenwelle. Keine Ass-Bahn.
10	Gradschlag o.	 D 83, 10:0, Stadtpark		 Ca. 6 cm runter legen, dann leicht re. spielen. RL re.
11	Laby	 Standart		 Überspielpunkt suchen.
12	Mausefalle	 20 J. Goslar warm, Maier Speck, ev. Rohrball		 Zweites Loch von oben, dann der Spur nachspielen. Temposchlag. RL re.
13	Vulkan	 Standart		 3 cm runter legen, dann gerade. Vulkan zieht leicht re.
14	Gradschlag m.	 20 J. Goslar warm Maier Speck, H 3.		 eine Ballbreite nach unten, dann re absichern. RL re.
15	Netz	 Standart		 Aus der Mitte gerade.
16	Doppelkeile	 Standart		 3 cm runter legen, dann gerade. Doppelkeile ziehen leicht re.
17	Rechter Winkel	 1008, D 087 roh, Gebardshagen		 Aus dem A locker auf Eisen, RL knapp re.
18	Blitz	 MC 2 - 4  1008 warm.		 lange-kurze-lange Bande, Temposchlag  Anspielpunkt suchen.