



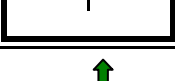
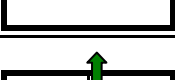


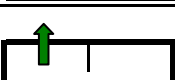




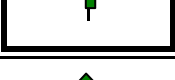
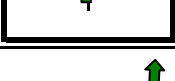
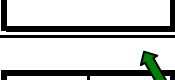
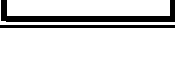



Bahnenbeschreibung MGC Göttingen/Halle

Erstellt von Rudolf und Dagmar Wedmann

Stand 2007

| | Bahn | Ball | Abschlag | Bemerkungen |
|----|------------------|--|---|--|
| 1 | Gradschlag o. H. | ■ BA 10 : 0, 084, 081, BO Stadtpark |  | ■ li. absichern, Temposchlag , RL re. |
| 2 | Mausefalle m.H. | ■ Super 10, 152 |  | ■ knapp hinter Spachtelstelle, LANGSAM |
| 3 | Winkel | ■ 067, F 19 warm |  | ■ ca 3 cm nach unten, dann Mitte 2. Platte, RL re. |
| 4 | Blitz | ■ Lux XI, Swiss 98, Gebardshagen |  | ■ Der Spur nach, auf Kerbe in der Platte, zügig |
| 5 | Niere | ■ Standart |  | ■ aus der Mitte, gerade |
| 6 | Mittelhügel | ■ Standart |  | ■ eine Ballbreite hoch legen, dann gerade |
| 7 | Vulkan | ■ Standart |  | ■ ca. 2 cm hoch legen, dann gerade |
| 8 | Pyramiden | ■ Migo 93, 3D 873, Celler Rohrball warm KG 1st Class "A" |  | ■ von oben auf zweite Pyramiede, langsam, RL li. |
| 9 | Schleife | ■ Noppel 01, Wagner 19 warm |  | ■ sauber einspielen, RL li. |
| 10 | Passage | ■ BA 10 : 0, Belami |  | ■ 10 cm von unten hoch legen, dann gerade. RL re. |
| 11 | Netz | ■ Standart |  | ■ aus zweiten Bohrloch, gerade |
| 12 | Brücke | ■ MC 3 warm, 3 D 584 |  | ■ sauber diagonal mit leichten Unterschnitt |
| 13 | Gradschlag m. H. | ■ Z 01 warm, Nifo 2 |  | ■ ca. 1 cm hoch legen, li. absichern, Temposchlag , RL re. |
| 14 | " V " | ■ Standart |  | ■ mit Vorbande, Achtung : ziemlich steil |
| 15 | Rohr | ■ Celler Rohrball, Einbecker, 3D 873 |  | ■ aus der Mitte, leicht li. absichern |
| 16 | Sandschale | ■ Standart |  | ■ aus der Mitte gerade |
| 17 | Stumpfe Kegel | ■ 30 Jahre Göttingen HP Spezial, Lux III |  | ■ ca. 3 cm runter legen, dann leicht hoch spielen. RL li. |
| 18 | Bodenwelle | ■ Klosek roh warm, R 500, Garbsen roh |  | ■ von oben diagonal auf Scheitelpunkt, etwas Oberschnitt, RL re., darf leicht re. Lochrand reissen. |