
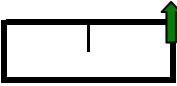


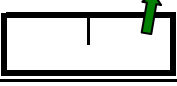


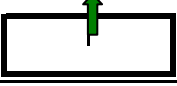


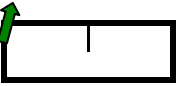





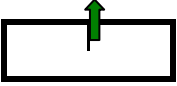



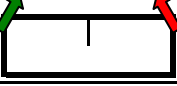



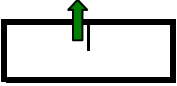





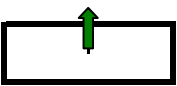



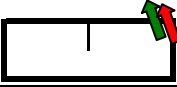



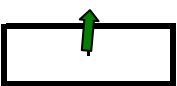


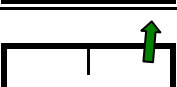


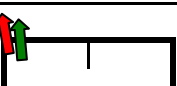




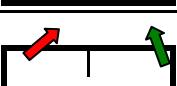








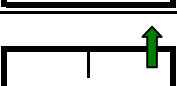


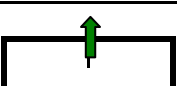



Bahnenbeschreibung Salzgitter

Erstellt von Rudolf und Dagmar Wedmann

Stand 2007

| | Bahn | Ball | Abschlag | Bemerkungen |
|----|----------------|--|---|--|
| 1 | Pyramiden |  Euro Golf 48, 25 J Salzgitter |  |  von oben locker auf zweite Pyramide. Läuft manchmal hinter die dritte Pyramide. Putt üben. RL li. |
| 2 | Schleife |  Corinna Berge 2005, Noppel 0, Halloween |  |  sauber einspielen. Tempo muss stimmen. |
| 3 | Mittelhügel |  Standart |  |  ein Loch hoch, dann gerade. Putt üben. |
| 4 | Brücke |  3D 463, E 17, 3D 584, CL 2 - 3 |  |  von unten mit leichten Unterschnitt. Temposchlag |
| 5 | Mausefalle |  20 J Goslar, 10 : 0, BO Stadtpark |  |  ca 10 cm hoch, dann der Spur nachspielen. Temposchlag |
| 6 | Rohr |  Reisinger 32, Celler Rohrball, Einbecker, Bernd 7 |  |  ein Loch hoch, dann gerade. |
| 7 | Bodenwelle |  Bunter Lux  SV Lurup roh |  |  von unten mit Unterschnitt auf Mitte Welle, leichter LR gut  von oben auf Mitte Welle, leichter LR gut. |
| 8 | Netz |  Standart |  |  ein Loch runter, dann gerade. |
| 9 | Laby |  Standart |  |  über Bande oder gerade, geht beides. |
| 10 | Doppelkeile |  Standart |  |  aus der Mitte gerade. |
| 11 | Rechter Winkel |  067 roh,  Klosek roh, 3D 623 r |  |  ein Loch runter, locker auf Makierung Eisen. RL re.  3 Banden, locker auf Mitte 2. Platte, RL re. |
| 12 | " V " |  Standart |  |  aus der Mitte leicht rechts |
| 13 | Schiene |  Rosa Grenchen, Z 01, Grenchen +2, D 07, 20 J Goslar |  |  zweites Loch von oben vor roter Linie. RL li. |
| 14 | Gradschlag o. |  081, BO Stadtpark |  |  Bandenschlag: von unten kurz vor Schraube, RL re.  ca. 2 cm von unten, zur Bande spielen, RL re. |
| 15 | Blitz |  30 J Salzgitter, Nifo 2  Bernd 11, 086, Gebhardshagen |  |  aus dem mittleren Loch locker auf kurze Bande.  Abspielpunkt suchen, auf Makierung an der Bande, nicht zu schnell. |
| 16 | Niere |  Ball des Vertrauens  Nifo 2, Cl 2 -3, |  |  ca. 2 cm runter, dann gerade. Ziehlkreis fällt li.  Überspielpunkt suchen. |
| 17 | Stumpfe Kegel |  3D 223, Grenchen + 2, Z 01, D 07, Lux II. |  |  ein Loch runter, leicht hoch spielen. RL re. |
| 18 | Vulkan |  Standart |  |  aus der Mitte gerade. |